



NODUM BI

El poder de la Business Intelligence
aplicado a *optimizar tu gestión*



Nodum BI incorpora avanzadas funcionalidades de Business Intelligence a tu Nodum ERP. Esto permite integrar, analizar y visualizar los datos operativos de una forma mucho más simple, aprovechando el potencial de la Inteligencia de Negocios para tomar mejores decisiones que impulsen el crecimiento de la organización.

Con **Nodum BI** podrás aplicar analítica de negocios a distintas áreas de la operación: **Comercial, Compras, Contabilidad, Stock, Producción** y mucho más. Nuestra solución incorpora addons diseñados con la herramienta Power BI de Microsoft, para que transformes la información en conocimiento estratégico.

BENEFICIOS



Visualización de datos

Visualizá la información en reportes intuitivos, en forma de dashboards, gráficos o histogramas mucho más simples de interpretar

Métricas de performance

Compará los datos de performance actuales con los históricos y de acuerdo a objetivos de negocio, usando dashboards customizados

Data Mining

Descubrí patrones, tendencias y oportunidades de crecimiento mediante el análisis de grandes volúmenes de datos.

Control en tiempo real

Realizá un seguimiento en tiempo real de las actividades de la empresa, obteniendo control total sobre las métricas y realizando los ajustes necesarios en el momento justo.

Adaptabilidad e innovación

La analítica de datos ayuda a implementar cambios innovadores y adaptarse rápidamente a las dinámicas del mercado.

Mejor planificación

La analítica predictiva proporciona una base sólida para la planificación estratégica y financiera.

Más productividad

El control de las métricas permite eliminar inefficiencias y optimizar procesos, tanto a nivel de negocio como de equipo.

Seguridad de la información


Al estar todo centralizado en una misma plataforma se reducen los riesgos de seguridad y se garantiza la protección y confidencialidad de los datos.



Actualmente,
BI es la tercera razón
por la cual las empresas
*implementan un nuevo
software*



USOS Y APLICACIONES DE NODUM BI



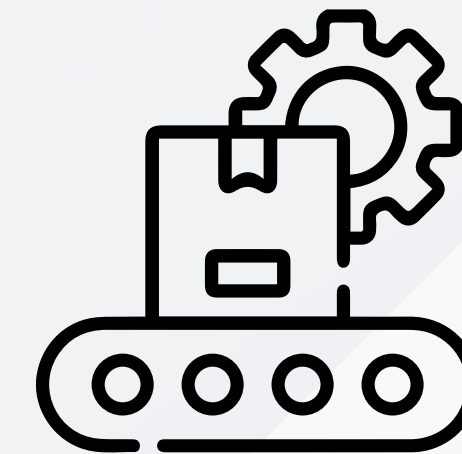
ÁREA COMERCIAL

Con el módulo BI, es posible visualizar de forma intuitiva el costo y margen de las ventas, identificar los vendedores con mejor rendimiento y analizar el desempeño de cada canal de venta.



ÁREA CONTABLE

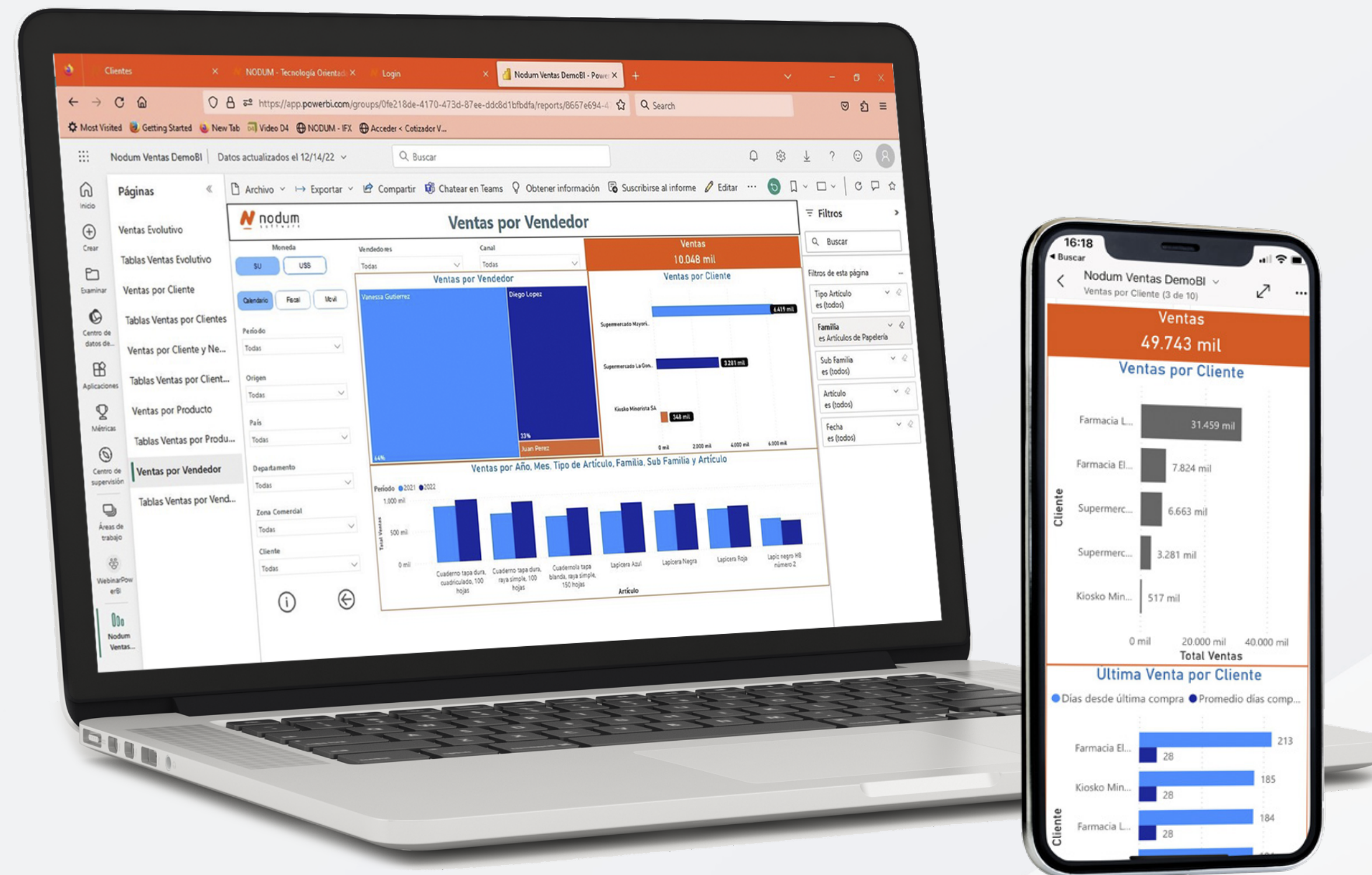
Comparará fácilmente los resultados por unidad de negocio y según el presupuesto establecido, obteniendo una visión clara y precisa de la situación financiera de la empresa.



ÁREA DE PRODUCCIÓN Y STOCK

Analizá los costos de producción utilizando diferentes criterios contables y temporales, con el fin de optimizar la gestión de inventario y mejorar la eficiencia operativa.

FUNCIONALIDADES



Ventas

- ▶ Ventas Evolutivo
- ▶ Ventas por Cliente
- ▶ Ventas por Cliente y Negocio
- ▶ Ventas por Producto
- ▶ Ventas por Vendedor

Margen de Ventas y Ventas vs Presupuesto

- ▶ Margen de Ventas
- ▶ Margen de Ventas – Evolución
- ▶ Ventas vs Presupuesto
- ▶ Ventas vs Presupuesto - Unidades





Compras

- ▶ Compras Evolutivo
- ▶ Compras por Producto y Proveedor
- ▶ Compras por Actividad
- ▶ Compras por Negocio
- ▶ Compras por Centro de Costos
- ▶ Compras por Rubro
- ▶ Compras – Precio de Compra Promedio

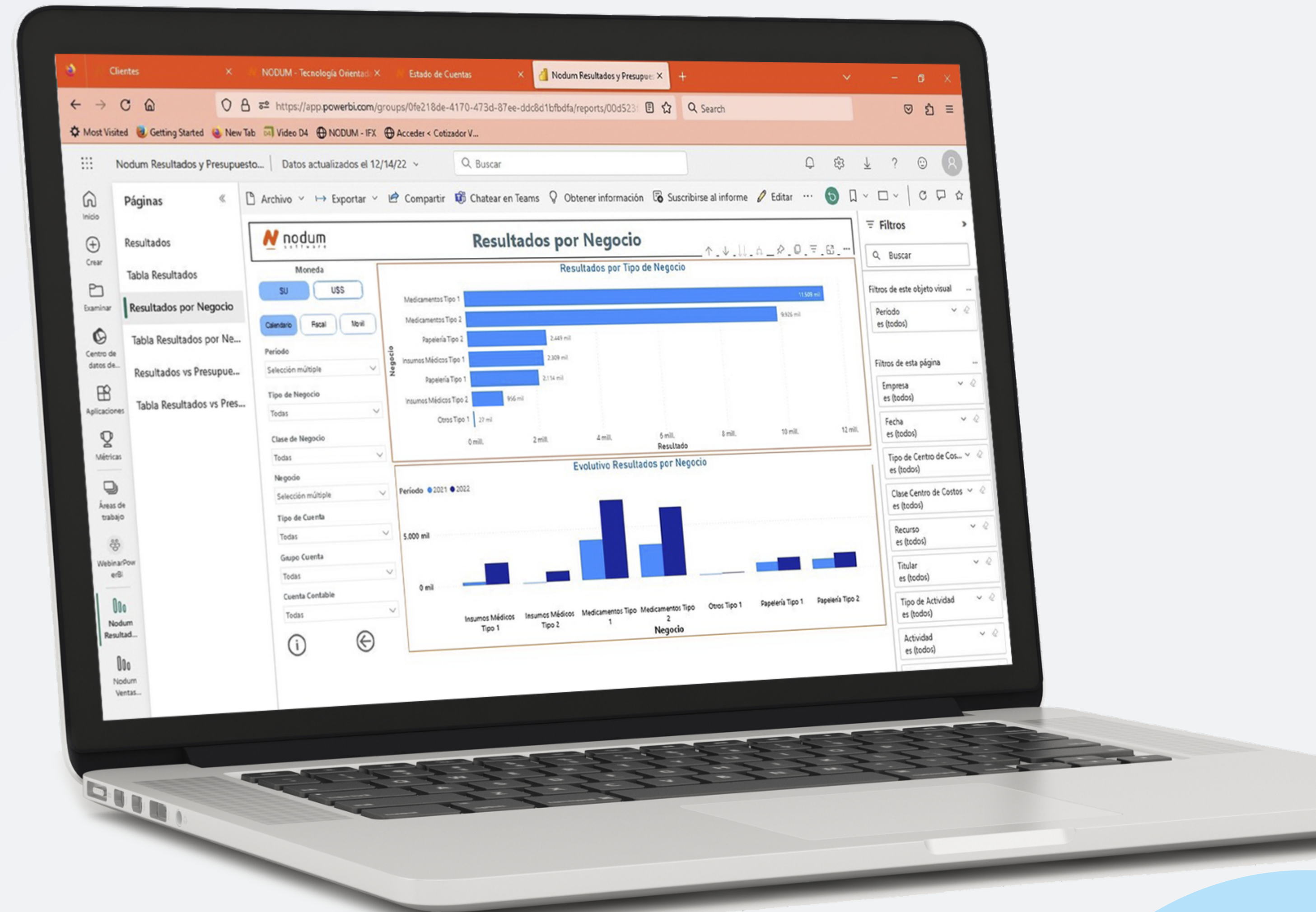


Costos

- ▶ Composición Costo Unitario Ranking
- ▶ Costo Unitario – Costos Producción
- ▶ Composición Costo Estándar
- ▶ Variación Costo Estándar
- ▶ Inventario Valorado
- ▶ Stock
- ▶ Resultados Económicos
 - Costos Evolutivos

Resultados y Presupuesto Contable

- ▶ Resultados
- ▶ Resultados por Negocio
- ▶ Resultados vs Presupuesto





nodum

Por más información visita

NodumSoftware.com

